

EL SECTOR DEL HUEVO EN ESPAÑA EN 2022

DATOS DE PRODUCCIÓN



Facturación
1.554 M€

↑ +40% respecto a 2021



Producción
1.139 millones de docenas

↑ Casi +1% respecto a 2021



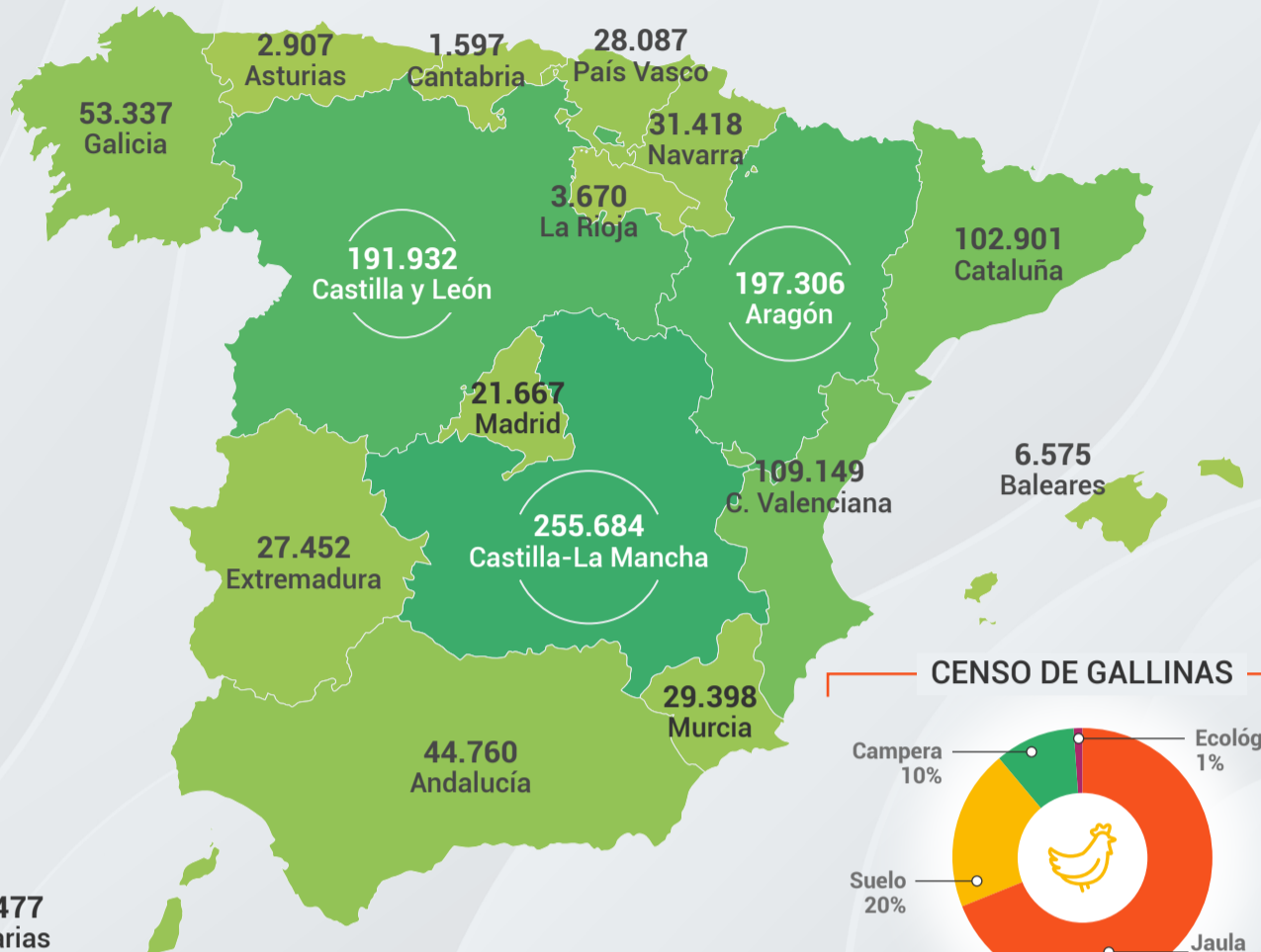
España
3^{er} Productor
más importante de la UE

Valor de la avicultura en España

6,2% → **2,5%**

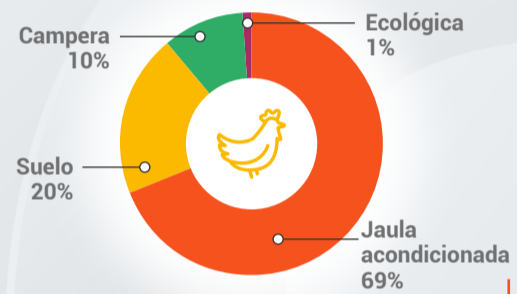
de la producción total ganadera

de la producción agraria



* Producción por CC.AA. Datos en miles de docenas

CENSO DE GALLINAS



1 de cada 3

gallinas se crían ya en sistemas alternativos



x2

Gallinas alojadas en sistemas sin jaula en los últimos 5 años



47,3 millones de gallinas

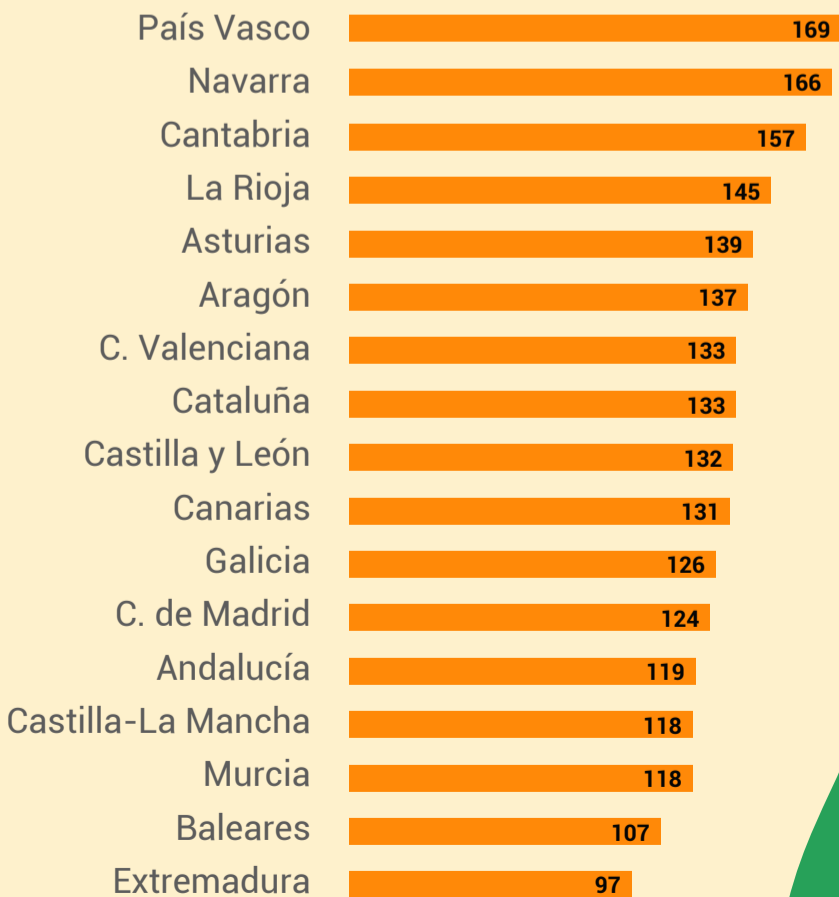


2.053 granjas

DATOS DE CONSUMO EN HOGARES

Consumo medio por español

131



+0,4%

el huevo es el único alimento básico que crece en la cesta de la compra*



Consumo total en hogares
385 millones de kilos de huevos



8,28 kilos por persona/año, casi 3 a la semana



Gasto per cápita:
24€/año

* Datos por CC.AA. Consumo medio en hogares por persona (nº de huevos)

*Datos entre mayo de 2022 y abril de 2023